



ФЕДЕРАЛЬНАЯ СЛУЖБА
ГОСУДАРСТВЕННОЙ СТАТИСТИКИ

ТЕРРИТОРИАЛЬНЫЙ ОРГАН ФЕДЕРАЛЬНОЙ СЛУЖБЫ
ГОСУДАРСТВЕННОЙ СТАТИСТИКИ
ПО НОВОСИБИРСКОЙ ОБЛАСТИ

ДЕЯТЕЛЬНОСТЬ АВТОМОБИЛЬНОГО ТРАНСПОРТА В НОВОСИБИРСКОЙ ОБЛАСТИ ЗА 2021 ГОД



август 2022

СВЕДЕНИЯ О ДЕЯТЕЛЬНОСТИ АВТОМОБИЛЬНОГО ГРУЗОВОГО ТРАНСПОРТА В НОВОСИБИРСКОЙ ОБЛАСТИ*)

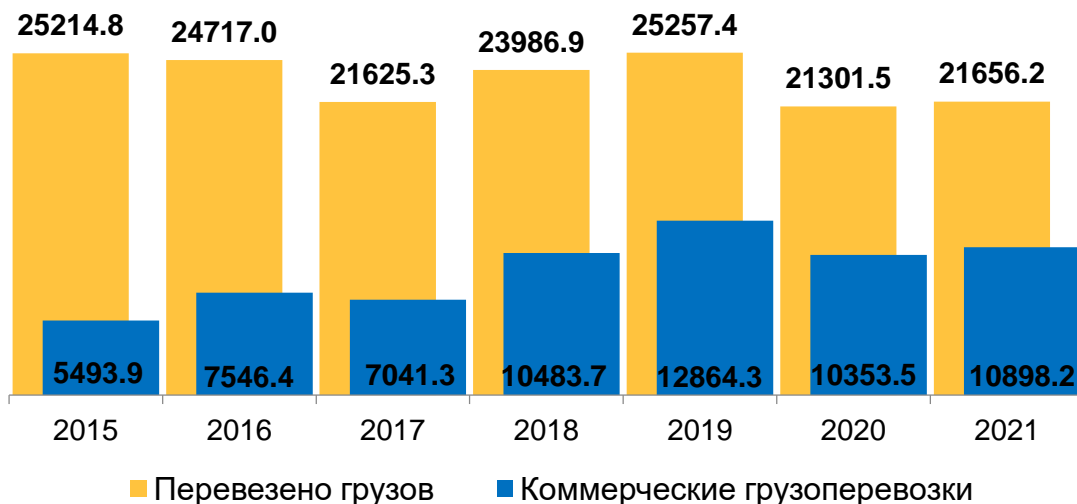
ПЕРЕВЕЗЕНО ГРУЗОВ ЗА 2020 год



ГРУЗОБОРОТ ЗА 2021 ГОД



ДИНАМИКА ГРУЗОПЕРЕВОЗОК ТЫС ТОНН



ДИНАМИКА ГРУЗОБОРОТА МЛН Т-КМ



*) Данные приведены по юридическим лицам всех видов экономической деятельности (без оценки деятельности субъектов малого предпринимательства) и индивидуальным предпринимателям.

СВЕДЕНИЯ О ДЕЯТЕЛЬНОСТИ ПАССАЖИРСКОГО АВТОМОБИЛЬНОГО ТРАНСПОРТА ОБЩЕГО ПОЛЬЗОВАНИЯ В НОВОСИБИРСКОЙ ОБЛАСТИ*)

ПЕРЕВЕЗЕНО ПАССАЖИРОВ ЗА 2021 ГОД

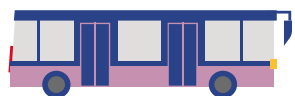


178.3
млн
человек

-2,4%
ИЗМЕНЕНИЕ
к 2020 году



ПАССАЖИРООБОРОТ ЗА 2021 ГОД

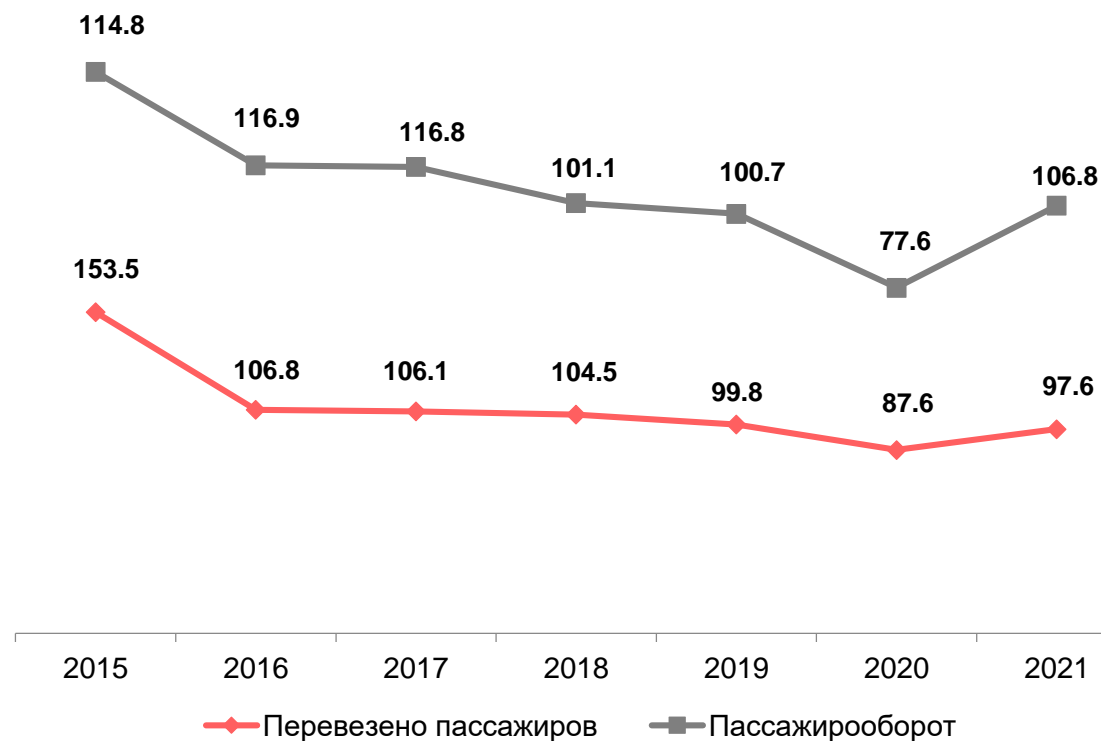


2622.8
млн
пасс-км

+6,8%
ИЗМЕНЕНИЕ
к 2020 году



ПАССАЖИРСКИЕ ПЕРЕВОЗКИ В % К ПРЕДЫДУЩЕМУ ГОДУ



*) Данные приведены по юридическим лицам и индивидуальным предпринимателям (включая субъекты малого предпринимательства), осуществляющим перевозки пассажиров на коммерческой основе.